

LEVEREN WAT U BELOOFT

2-FASEN-DESIGNRAIL VOOR EEN STIJLVOLLE SFEER

Waar functionaliteit en comfort elkaar ontmoeten, worden hoge eisen gesteld aan het geschikte product. De D-TRACK® 2-fasen-designrail is om die reden de perfecte oplossing voor iedereen die optische accenten aanbrengt en daarbij alle mogelijkheden wil benutten die door licht-design worden geboden.

140261 378



1001354 378





140260

378

HOOGVOLT SPANNINGSRAILSYSTEEM D-TRACK®




Passende spanningsrails en accessoires kunt u vinden op de pagina's 380-381.

 Overige armaturen en varianten kunt u online vinden, via www.slv.com

REVILO TRACK
D-TRACK®

A-A++ Reeks A++-E



REVILO
D-TRACK®

A-A++ Reeks A++-E



TOTHEE
D-TRACK®, TRIAC

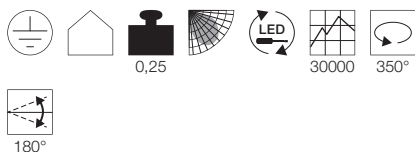


A-A++ Reeks A++-E

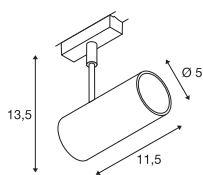


Productspecificaties

220-240V ~50/60Hz
Systeemvermogen: 9,5W
Materiaal: aluminium / staal



Maattekening



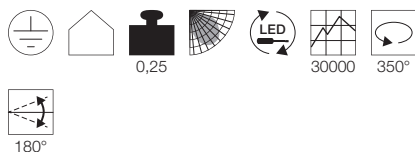
Aanbevolen accessoires

■ Sierring	Art. nr. 140240	5,50 EUR	
□ Sierring	Art. nr. 140241	5,50 EUR	
■ Sierring	Art. nr. 140243	5,50 EUR	

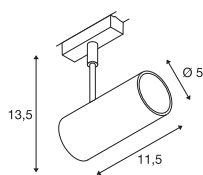
Uitvoering	Art. nr.	EUR
620lm 2700K CRI>80 15°		
■ zwart	140200	120,00
620lm 2700K CRI>80 15°		
□ wit	140201	120,00
620lm 2700K CRI>80 36°		
■ zwart	140210	120,00
620lm 2700K CRI>80 36°		
□ wit	140211	120,00

Productspecificaties

220-240V ~50/60Hz
Systeemvermogen: 9,5W
Materiaal: aluminium / staal



Maattekening



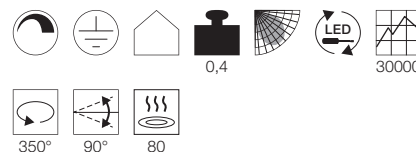
Aanbevolen accessoires

■ Sierring	Art. nr. 140240	5,50 EUR	
□ Sierring	Art. nr. 140241	5,50 EUR	
■ Sierring	Art. nr. 140243	5,50 EUR	

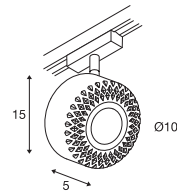
Uitvoering	Art. nr.	EUR
670lm 3000K CRI>80 15°		
■ zwart	1001352	120,00
670lm 3000K CRI>80 15°		
□ wit	140221	120,00
670lm 3000K CRI>80 36°		
■ zwart	1001354	120,00
670lm 3000K CRI>80 36°		
□ wit	1001355	120,00

Productspecificaties

220-240V ~50/60Hz | 350mA
Systeemvermogen: 17W
Materiaal: aluminium
Dimbaar: Triac C, Triac L



Maattekening



Uitvoering	Art. nr.	EUR
1250lm 3000K CRI>80 25°		
■ zwart	140250	219,00
1250lm 3000K CRI>80 25°		
□ wit	140251	219,00
1250lm 3000K CRI>80 50°		
■ zwart	140260	219,00
1250lm 3000K CRI>80 50°		
□ wit	140261	219,00



1001355 378



140250 378

D-TRACK®



Stroomrails, 1m



D-TRACK®
1 m, 2-fasen Opbouwrail



D-TRACK®
1 m, 2-fasen Opbouwrail

Nominale spanning	230V ~50Hz/60Hz	230V ~50Hz/60Hz
Stroombelasting max.	10A	10A
Mech. belasting max.	100N	100N
Mech. belasting max.	10 kg	10 kg
Materiaal	aluminium / kunststof	aluminium / kunststof
Kleur	zwart	wit
Lengte	100 cm	100 cm
Breedte	1,8 cm	1,8 cm
Hoogte	1,8 cm	1,8 cm
Gewicht	0,4 kg	0,4 kg
Art. nr.	172010	172011
EUR	65,00	65,00

Opmerking Max. 10A per fase. Max. 10A per fase.



Stroomrails, 2m



D-TRACK®
2m, 2-fasen Opbouwrail



D-TRACK®
2m, 2-fasen Opbouwrail

Nominale spanning	230V ~50Hz/60Hz	230V ~50Hz/60Hz
Stroombelasting max.	10A	10A
Mech. belasting max.	200N	200N
Mech. belasting max.	20 kg	20 kg
Materiaal	aluminium / kunststof	aluminium / kunststof
Kleur	zwart	wit
Lengte	200 cm	200 cm
Breedte	1,8 cm	1,8 cm
Hoogte	1,8 cm	1,8 cm
Gewicht	0,8 kg	0,8 kg
Art. nr.	172020	172021
EUR	120,00	120,00

Opmerking Max. 10A per fase. Max. 10A per fase.



Stroomrails, 3m



D-TRACK®
3 m, 2-fasen Opbouwrail

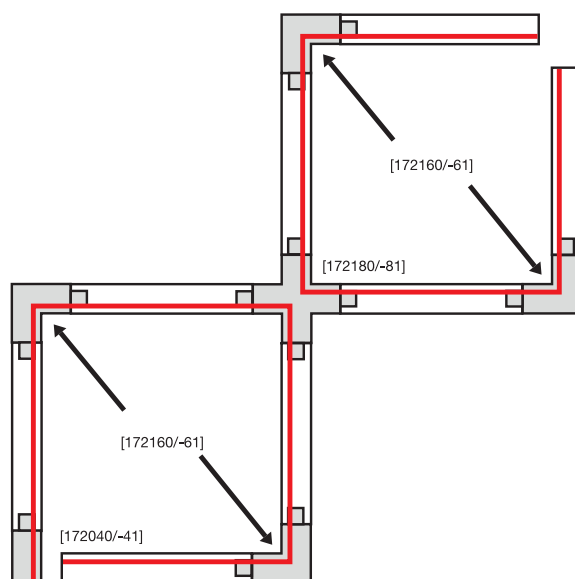
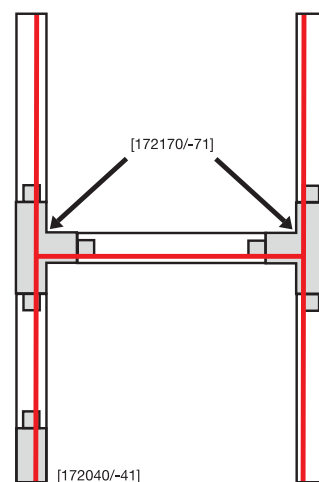
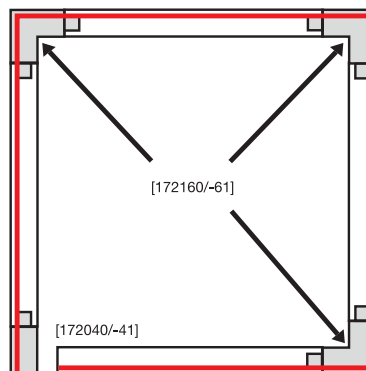
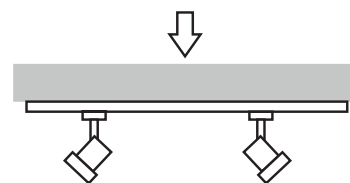


D-TRACK®
3 m, 2-fasen Opbouwrail

Nominale spanning	230V ~50Hz/60Hz	230V ~50Hz/60Hz
Stroombelasting, max.	10A	10A
Mech. belasting max.	300N	300N
Mech. belasting max.	30 kg	30 kg
Materiaal	aluminium / kunststof	aluminium / kunststof
Kleur	zwart	wit
Lengte	295 cm	295 cm
Breedte	1,8 cm	1,8 cm
Hoogte	1,8 cm	1,8 cm
Gewicht	1,2 kg	1,2 kg
Art. nr.	172030	172031
EUR	180,00	180,00

Opmerking Max. 10A per fase. Max. 10A per fase.

ONTWERPHULP D-TRACK®



ACCESOIRES D-TRACK®

Eindvoeding

10A max.
Aluminium / staal
L: 22 cm B: 1,8 cm H: 1,8 cm
Gewicht: 0,09 kg
1 st.



Uitvoering	Art. nr.	EUR
■ zwart	172040	160,00
□ wit	172041	160,00

Eindvoeding

10A max.
Aluminium / kunststof
L: 9,4 cm B: 1,8 cm H: 1,8 cm
Gewicht: 0,42 kg
1 st.



Uitvoering	Art. nr.	EUR
■ zwart	172090	209,00
□ wit	172091	209,00

Geïsoleerd verbindingsdeel

Staal / kunststof
L: 7 cm B: 1,5 cm H: 1,5 cm
Gewicht: 0,03 kg
1 st.



Uitvoering	Art. nr.	EUR
□ transparant	172145	42,00

Middenvoeding

10A max.
Aluminium / staal
L: 37,5 cm B: 1,8 cm H: 1,8 cm
Gewicht: 0,26 kg
1 st.



Uitvoering	Art. nr.	EUR
■ zwart	172050	239,00
□ wit	172051	239,00

Middenvoeding

10A max.
Aluminium / kunststof
L: 15,7 cm B: 1,8 cm H: 1,8 cm
Gewicht: 0,39 kg
1 st.



Uitvoering	Art. nr.	EUR
■ zwart	172100	209,00
□ wit	172101	209,00

Flexibel verbindingsdeel

10A max.
Aluminium / kunststof
L: 29 cm B: 1,8 cm H: 1,8 cm
Gewicht: 0,12 kg
13,5 cm kabellengte
1 st.



Uitvoering	Art. nr.	EUR
■ zwart	172190	180,00
□ wit	172191	180,00

Eindvoeding

10A max.
Aluminium / staal
L: 11,7 cm B: 8 cm H: 4 cm
Gewicht: 0,38 kg
1 st.



Uitvoering	Art. nr.	EUR
■ zwart	172060	160,00
□ wit	172061	160,00

Eindkap

Kunststof
L: 1,1 cm B: 1,8 cm H: 1,8 cm
Gewicht: 0,01 kg
1 st.



Uitvoering	Art. nr.	EUR
■ zwart	172110	7,70
□ wit	172111	7,70

Draadophanging

Aluminium / staal
L: 100 cm
Gewicht: 0,02 kg
1 st.



Uitvoering	Art. nr.	EUR
■ zwart	172200	55,00
□ wit	172201	55,00

Middenvoeding

10A max.
Aluminium / staal
L: 15,5 cm B: 8 cm H: 4 cm
Gewicht: 0,26 kg
1 st.



Uitvoering	Art. nr.	EUR
■ zwart	172070	160,00
□ wit	172071	160,00

Aluminium afdekking

aluminium / kunststof
L: 100 cm B: 1,8 cm H: 0,2 cm
Gewicht: 0,06 kg
Incl. 10 bevestigingsclips
1 st.



Uitvoering	Art. nr.	EUR
■ zwart	172120	95,00
□ wit	172121	95,00

Adapter

2A max.
Aluminium / kunststof
L: 7 cm B: 1,9 cm H: 3,2 cm
Gewicht: 0,05 kg
Inclusief trekcontlasting voor
pendelarmaturen. Geschikt voor
producten met M10-schroefdraad.
1 st.



Uitvoering	Art. nr.	EUR
■ zwart	172220	23,00
□ wit	172221	23,00

Eindvoeding

10A max.
Aluminium / kunststof
L: 9,4 cm B: 1,8 cm H: 1,8 cm
Gewicht: 0,25 kg
Incl. aansluitdoos met trekcontlasting
1 st.



Uitvoering	Art. nr.	EUR
■ zwart	172080	190,00
□ wit	172081	190,00

Lineair verbindingsdeel

10A max.
Staal / kunststof
L: 7 cm B: 1,5 cm H: 1,5 cm
Gewicht: 0,03 kg
1 st.



Uitvoering	Art. nr.	EUR
■ grijs	172134	45,00